

Fakta Möbler Sverige - 2023

Källa SCB/Svandata/Bearbetat av TMF

Viktiga nyckeltal

Sveriges möbelindustri omfattar 2 411 företag, av vilka 807 är företag med 12 676 anställda. 1 604 företag är enmansföretag utan anställda. Branschen kännetecknas av små och medelstora företag med en genomsnittlig storlek på 16 anställda (2022).

Den totala årliga produktionen av möbler i Sverige beräknades preliminärt till cirka 27,4 miljarder kronor under 2023. De största produktgrupperna är delar av möbler och övriga möbler som tillsammans representerar cirka 45 procent av den totala produktionen. Kontorsmöbler representerar 17 procent och köksinredningar 17 procent. Konsumtionen av möbler var preliminärt 27,5 miljarder kronor under 2023, (produktion minus export plus import).

Butikshandeln med möbler omsatte 39 miljarder kronor under 2023 och 13 556 var anställda (2022).

Ungefär 31 500 personer (2022), inklusive B2B, beräknas vara sysselsatta inom möbelindustrin och den totala möbelhandeln i Sverige.



Möbelindustrin

Antal företag med anställda	807
Antal anställda	12 676
Anställda per företag	16
Årlig produktion, miljarder SEK	27,4
Konsumtion, miljarder SEK	27,5
Möbelhandeln	
Möbelhandeln, miljarder SEK	39

Export och import

Den svenska exporten uppgick preliminärt till 22 miljarder kronor under 2023. 72-82 procent av den svenska produktionen exporteras till andra länder. Hur mycket som är reexport framgår dock inte. Exportandelen för EU och Europa är 90 procent och de viktigaste exportmarknaderna för svenska möbeltillverkare är Norge (30 procent, Tyskland (12 procent) Danmark (11 procent), och Finland (7 procent).

Importen uppgick preliminärt till 22,1 miljarder SEK under 2023 och därmed är det första gången sedan 2015 som export och import ligger på samma nivå, och att det inte råder en negativ handelsbalans. Största anledningen är en markant minskning av importen från Kina.

71 procent av alla importerade möbler kommer från EU och Europa och 29 procent från Asien. De största importländerna är Polen (19 procent), Kina (17 procent), Litauen (14 procent) och Danmark (10 procent).



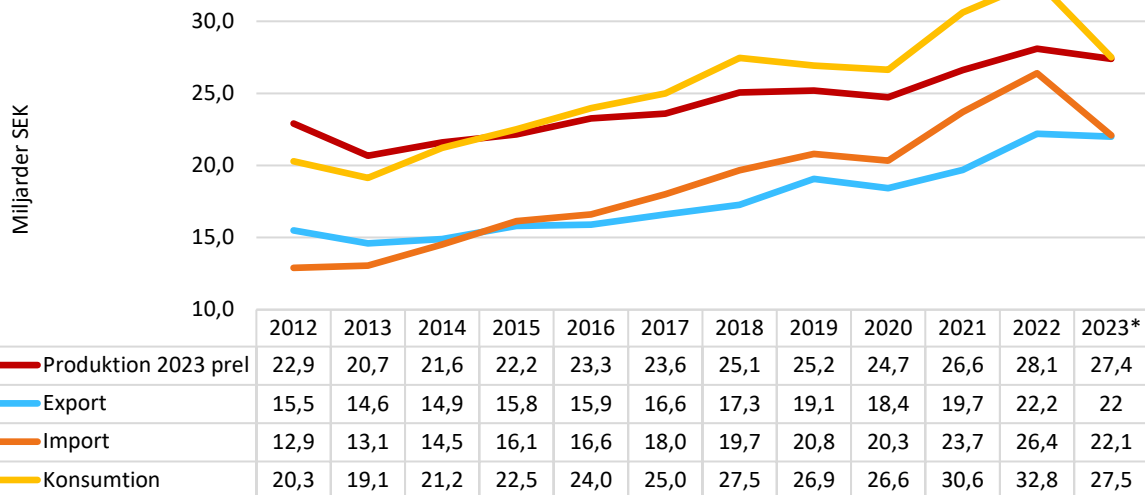
Export, miljarder SEK	22
Andel export av produktion, %	72-82
Andel export EU och Europa, %	90
Import, miljarder SEK	22,1
Andel import EU och Europa, %	71

Fakta Möbler Sverige 2023

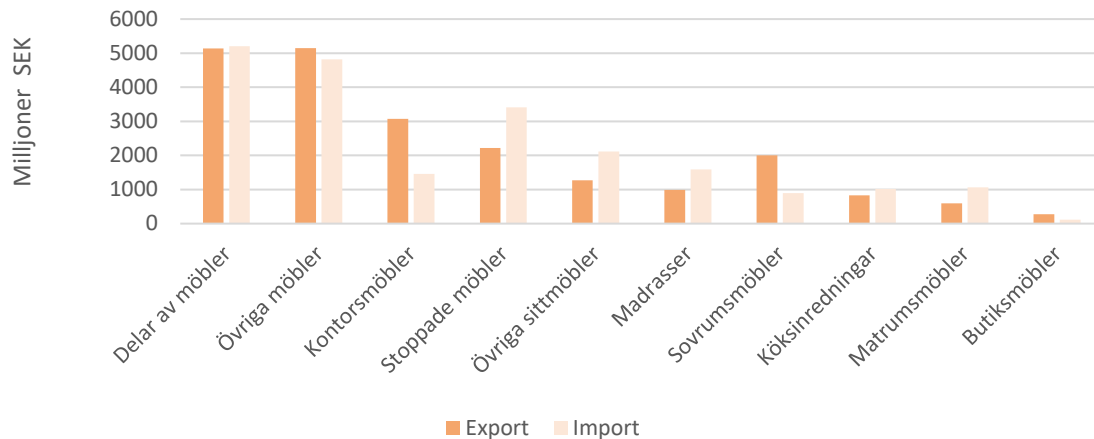
Källa SCB/Svandata/Bearbetat av TMF

* Preliminära siffror

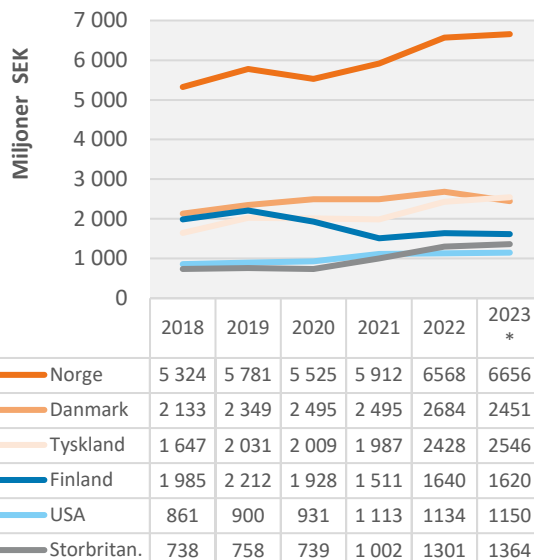
1. Sveriges produktion, export, import och konsumtion



2. Export och import fördelat på produktgrupper 2023



3. Export - de största länderna



4. Import - de största länderna

